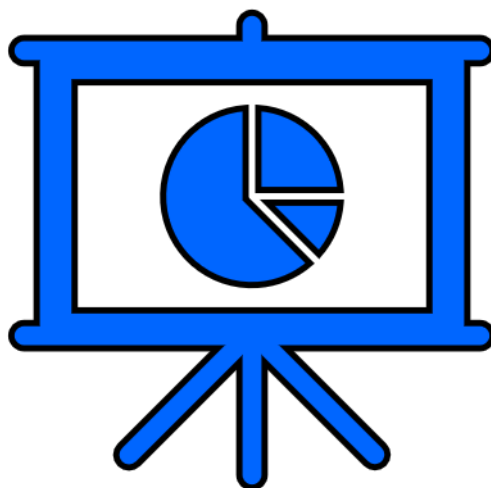


POWIATOWY URZĄD PRACY W GOŁDAPI
ul. Żeromskiego 18, 19-500 Gołdap
tel./faks 87 615 03 95, 87 615 03 70
<https://goldap.praca.gov.pl>

INFORMACJA

**O STANIE I STRUKTURZE BEZROBOCIA
W POWIECIE GOŁDAPSKIM
NA DZIEŃ 30.06.2025 R.**



2025

1. Poziom i stopa bezrobocia.....	4
2. Struktura bezrobocia.....	7
2.1 Bezrobotni według czasu pozostawania bez pracy.....	8
2.2 Bezrobotni według stażu pracy.....	8
2.3 Bezrobotni według wykształcenia.....	9
2.4 Bezrobotni według wieku	9
2.5 Wybrane grupy bezrobotnych zarejestrowanych w PUP w Gołdapi.....	10
2.6 Bezrobotni z prawem do zasiłku.....	12
2.7 Kobiety.....	14
3. Zmiany w poziomie bezrobocia.....	14
4. Wolne miejsca pracy.....	17
4.1 Zatrudnienie cudzoziemców.....	18
5. Wydatki Funduszu Pracy na przeciwdziałanie bezrobociu.....	18
5.1 Programy przeciwdziałania bezrobociu.....	20
5.2 Wydatki na aktywne formy przeciwdziałania bezrobociu.....	22
5.3 Krajowy Fundusz Szkoleniowy.....	23
6. Klienci Powiatowego Urzędu Pracy w Gołdapi.....	25
7. Wnioski.....	26

1. POZIOM I STOPA BEZROBOCIA

Na dzień 30 czerwca 2025 r. w Powiatowym Urzędzie Pracy w Gołdapi zarejestrowanych było 496 bezrobotnych, w tym 282 kobiety. W porównaniu do 2024 r. liczba ta zwiększyła się o 10 osób. Grupa kobiet figurujących w ewidencji PUP zwiększyła się o 13 osób. Spośród ogólnej liczby bezrobotnych 55,8% (277 osób, w tym 162 kobiety) stanowili mieszkańcy terenów wiejskich.

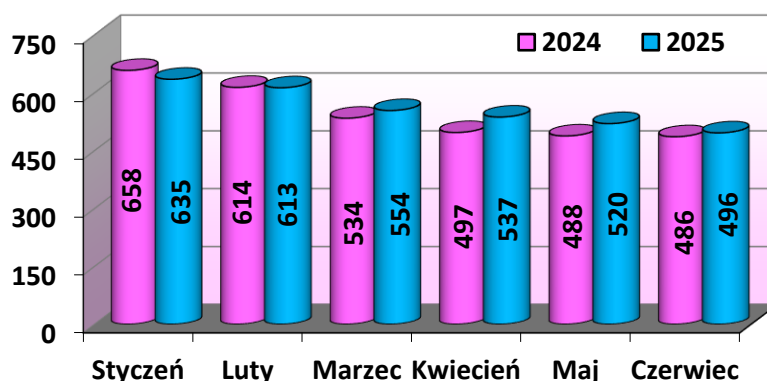
Bezrobotni wg gmin – porównanie liczby osób zarejestrowanych na koniec I półrocza 2024 i 2025 r.

Wyszczególnienie	Liczba bezrobotnych					
	Stan na dzień 30.06.2024 r.		Stan na dzień 30.06.2025 r.		Wzrost/spadek	
	Ogółem	Kobiety	Ogółem	Kobiety	Ogółem	Kobiety
	1	2	3	4	3-1	4-2
Gmina Gołdap	316	186	336	194	+20	+8
Gmina Banie Mazurskie	99	35	94	40	-5	+5
Gmina Dubeninki	71	48	66	48	-5	0
OGÓŁEM	486	269	496	282	+10	+13

Źródło: Sprawozdanie MRPIPS-01.

Najliczniejszą grupę (336 osób, tj. 67,7%) tworzyli bezrobotni mieszkańcy gminy Gołdap, przy czym kobiety stanowiły tutaj 57,7%. Bezrobotni z gminy Banie Mazurskie stanowili 19,0% ogółu zarejestrowanych (94 osoby, w tym 40 kobiet stanowiących 42,6%), natomiast z gminy Dubeninki – 13,3% (66 osób, w tym 48-osobowa grupa kobiet, tj. 72,7% bezrobotnych z tej gminy). Wśród mieszkańców dwóch gmin zanotowano spadek liczby osób zarejestrowanych w ewidencji urzędu pracy: zarówno w gminie Banie Mazurskie, jak i w gminie Dubeninki grupa bezrobotnych zmniejszyła się o 5 osób (analogicznie o 5,1 oraz o 7,0 pkt. proc.). W gminie Gołdap liczba zarejestrowanych wzrosła o 20 osób, tj. o 6,3 pkt. proc.

Liczba bezrobotnych zarejestrowanych w I półroczu 2024 i 2025 r. (stan na koniec każdego miesiąca)



Źródło: Opracowanie własne PUP w Gołdapi na podstawie sprawozdań MRPIPS-01.

Wykres pokazuje, że tylko w styczniu i lutym 2025 r. liczba bezrobotnych była niższa w porównaniu do ubiegłego roku (odpowiednio o 23 i o 1 osobę). Pozostałe miesiące I półrocza zapisały się stanem zarejestrowanych wyższym niż w roku poprzednim. Największa różnica miała miejsce w kwietniu, kiedy stan bezrobotnych był o 40 osób wyższy (o 8,0 pkt. proc.) niż w 2024 r. Najwyższą liczbę osób figurujących w ewidencji PUP (635) zanotowano w styczniu, z kolei najmniejszą grupą zarejestrowanych (496) charakteryzował się czerwiec. Różnica między tymi miesiącami wyniosła 139 osób.

W ciągu całego półrocza w ewidencji PUP w Gołdapi zarejestrowano 489 osób (w tym 255 kobiet), a więc o 43 mniej niż przed rokiem. Najwięcej bezrobotnych włączono w styczniu (129 osób), a najmniej w czerwcu (57 osób).

Rejestracje bezrobotnych w I półroczu 2024 i 2025 r.

Wyszczególnienie	Liczba bezrobotnych		
	2024 r.	2025 r.	Wzrost/ spadek
1	2	3	3 - 2
Styczeń	132	129	-3
Luty	87	78	-9
Marzec	71	80	+9
Kwiecień	78	74	-4
Maj	71	71	0
Czerwiec	93	57	-36
Razem	532	489	-43

Źródło: Sprawozdanie MRPiPS-01.

W pierwszym półroczu 2025 r. statusu bezrobotnego pozbawiono łącznie 569 osób (w tym 308 kobiet). W porównaniu do 2024 r., liczba bezrobotnych wyłączonych z ewidencji zmniejszyła się o 74 osoby. Najwięcej bezrobotnych wyrejestrowało się w marcu (139 osób), a najmniej w styczniu (70 osób).

Wyrejestrowania bezrobotnych w I półroczu 2024 i 2025 r.

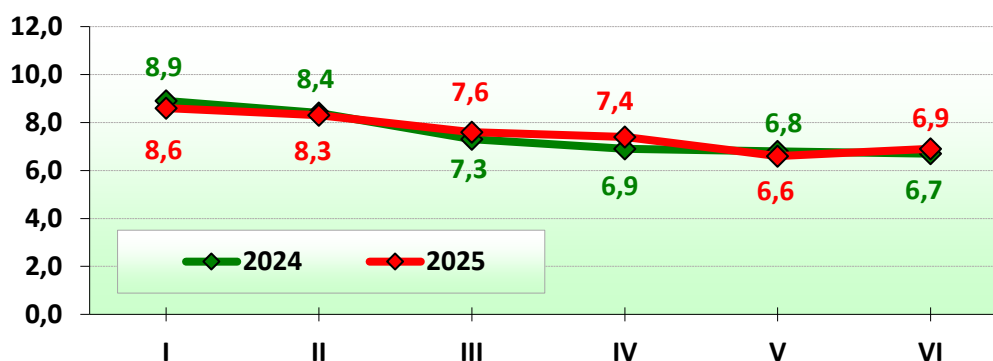
Wyszczególnienie	Liczba bezrobotnych		
	2024 r.	2025 r.	Wzrost/ spadek
1	2	3	3 - 2
Styczeń	71	70	-1
Luty	131	100	-31
Marzec	151	139	-12
Kwiecień	115	91	-24
Maj	80	88	+8
Czerwiec	95	81	-14
Razem	643	569	-74

Źródło: Sprawozdanie MRPiPS-01.

W minionym półroczu nowych rejestracji było o 80 mniej niż wykreślić z ewidencji osób bezrobotnych, co oznacza, że odpływ był o 16,4 pkt. proc. wyższy od napływu.

Na 30.06.2025 r. stopa bezrobocia w powiecie gołdapskim wynosiła 6,9%. Odsetek bezrobotnych w skali województwa warmińsko-mazurskiego wynosił 8,1%, z kolei w kraju – 5,2%. Powiat gołdapski znalazł się za 169 powiatami w kraju, a także za 16 następującymi powiatami w województwie: bartoszyckim (16,2%), kętrzyńskim (14,9%), braniewskim (13,6%), elbląskim (12,6%), działdowskim (12,5%), oleckim (12,5%), piskim (11,0%), ełckim (10,6%), węgorzewskim (10,6%), nowomiejskim (10,5%), lidzbarskim (10,4%), szczycieńskim (9,3%), ostródzkim (8,7%), giżyckim (8,1%) mrągowskim (7,3%), a także notowanym dla Elbląga – miasta (7,3%).

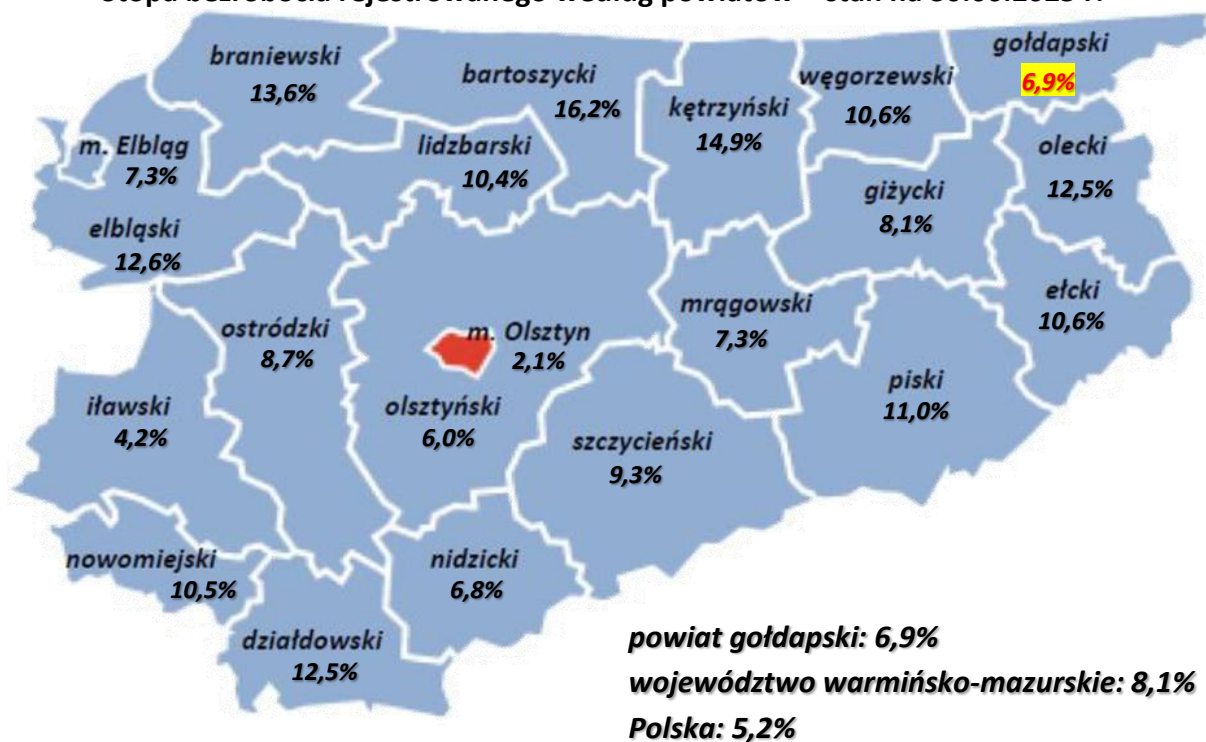
Stopa bezrobocia w powiecie gołdapskim w poszczególnych miesiącach 2024 i 2025 r.



Źródło: <http://stat.gov.pl>.

W porównaniu do 2024 r. odsetek zarejestrowanych bezrobotnych zwiększył się o 0,2 pkt. proc. Stopa bezrobocia w powiecie gołdapskim nie przekroczyła 150% stopy bezrobocia w kraju, a jednocześnie była o 1,2 pkt. proc. niższa niż odsetek dla województwa warmińsko-mazurskiego.

Stopa bezrobocia rejestrowanego według powiatów – stan na 30.06.2025 r.



Źródło: <http://olsztyn.stat.gov.pl>

2. STRUKTURA BEZROBOCIA

Bezrobotni na koniec I półrocza 2024 i 2025 r.

Wyszczególnienie		Stan na koniec I półrocza 2024 r.		Stan na koniec I półrocza 2025 r.	
		Liczba	% ogółu	Liczba	% ogółu
Bezrobotni ogółem		486	100,0	496	100,0
w tym:	kobiety	269	55,3	282	56,9
	zamieszkali na wsi	284	58,4	277	55,8
	z prawem do zasiłku	108	22,2	78	15,7
	poprzednio pracujący	445	91,6	454	91,5
	w tym: zwolnieni z przyczyn zakładu pracy	7	1,4	7	1,4
	dotychczas niepracujący	41	8,4	42	8,5
	cudzoziemcy	6	1,2	3	0,6
	w okresie do 12 miesięcy od dnia ukończenia nauki	8	1,6	8	1,6
	bez kwalifikacji zawodowych	146	30,0	158	31,9
	bez doświadczenia zawodowego	78	16,0	73	14,7
	kobiety, które nie podjęły zatrudnienia po urodzeniu dziecka	84	17,3	90	18,1
	będący w szczególnej sytuacji na rynku pracy	406	83,5	0	0,0
	w	do 30. roku życia	121	24,9	125
w tym: do 25 lat	59	12,1	76	15,3	

długotrwale bezrobotni	223	45,9	218	44,0
powyżej 50. roku życia	156	32,1	159	32,1
korzystający ze świadczeń z pomocy społecznej	37	7,6	27	5,4
posiadający co najmniej jedno dziecko do 6. roku życia	110	22,6	105	21,2
posiadający co najmniej jedno dziecko niepełnosprawne do 18. roku życia	6	1,2	5	1,0
niepełnosprawni	56	11,5	37	7,5

Źródło: Sprawozdanie MRPiPS-01.

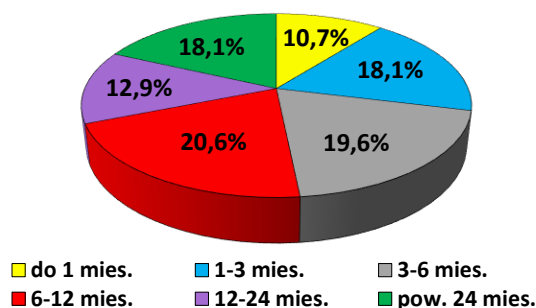
Największy udział w ogólnej liczbie osób bezrobotnych mieli poprzednio pracujący (91,5%, co oznacza spadek o 0,1 pkt. proc. w porównaniu do 2024 r.). Najmniejszy udział przypadł cudzoziemcom (0,6%, a więc o 0,6 pkt. proc. mniej niż przed rokiem).

Największy spadek udziału w ogólnej liczbie zarejestrowanych dotyczył bezrobotnych posiadających prawo do zasiłku (o 6,5 pkt. proc. w porównaniu do 2024 r.). Największy wzrost nastąpił wśród osób do 25. roku życia (o 3,2 pkt. proc.).

2.1 Bezrobotni według czasu pozostawania bez pracy

Na 30.06.2025 r. największą grupę bezrobotnych stanowiły osoby pozostające bez pracy od 6 do 12 miesięcy (102 osoby, tj. 20,6%, czyli o 4,3 pkt. proc. więcej w porównaniu do 2024 r.). Najmniejszą liczebnie grupą byli klienci urzędu pozostający bez pracy do miesiąca (53 osoby, tj. 10,7% zarejestrowanych, a więc 6,4 pkt. proc. mniej niż przed rokiem).

Bezrobotni zarejestrowani w PUP w Gołdapi według czasu pozostawania bez pracy (stan na 30.06.2025 r.)



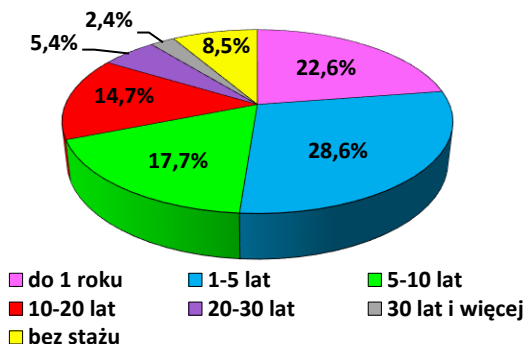
Źródło: Sprawozdanie MRPiPS-01.

2.2 Bezrobotni według stażu pracy

Jeżeli za kryterium przyjmimy staż pracy bezrobotnych figurujących w ewidencji urzędu, najliczniej reprezentowana była grupa posiadająca staż

pracy od 1 do 5 lat, która liczyła 142 osoby, co stanowiło 28,6% wszystkich zarejestrowanych bezrobotnych (o 0,6 pkt. proc. mniej w porównaniu do roku 2024). Najmniejszą grupę stanowili bezrobotni posiadający przynajmniej 30-letni staż zawodowy – 12 osób (2,4%, a więc o 0,3 pkt. proc. mniej niż w 2024 r.).

Bezrobotni zarejestrowani w PUP w Gołdapi według stażu pracy (stan na 30.06.2025 r.)

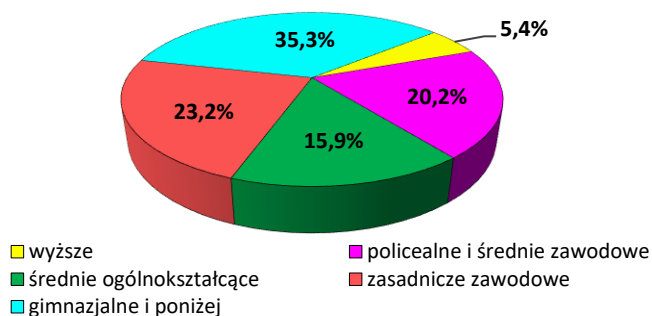


Źródło: Sprawozdanie MRPiPS-01.

2.3 Bezrobotni według wykształcenia

Statystyki pokazują, że bezrobotni zarejestrowani w PUP w Gołdapi byli słabo wykształceni. Na koniec czerwca 2025 r. najliczniejsza była grupa klientów posiadających wykształcenie gimnazjalne lub niższe – 175 osób, co stanowiło 35,3% wszystkich zarejestrowanych bezrobotnych (o 2,8 pkt. proc. więcej niż przed rokiem). Najmniej klientów PUP miało wykształcenie wyższe – było 27 takich osób, tj. 5,4% ogółu bezrobotnych, czyli o 1,6 pkt. proc. mniej niż w roku 2024.

Bezrobotni według wykształcenia (stan na 30.06.2025 r.)



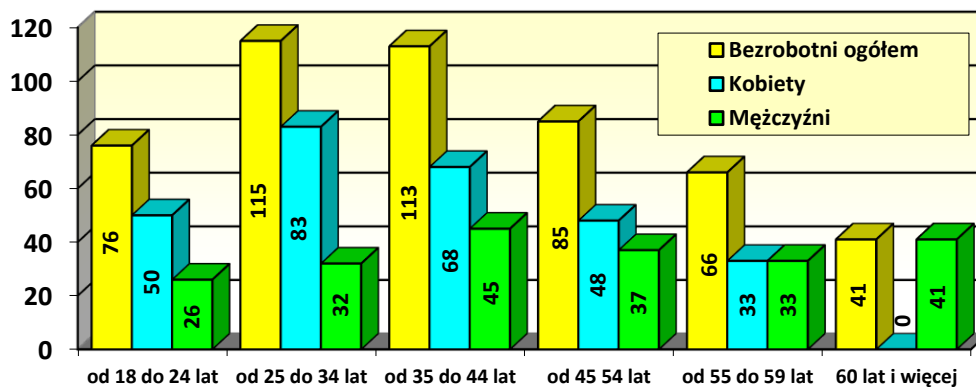
Źródło: Opracowanie własne PUP w Gołdapi na podstawie sprawozdania MRPiPS-01.

2.4 Bezrobotni według wieku

Najliczniejszą grupę zarejestrowanych w PUP w Gołdapi (23,2%, tj. 115 osób) stanowili klienci w wieku pomiędzy 25. a 34. rokiem życia. W porównaniu

do czerwca 2024 r. udział tych bezrobotnych spadł o 2,1 pkt. proc. Najmniejszą grupę tworzyli klienci w wieku przynajmniej 60 lat (41 osób, tj. 8,3%). Udział najstarszych bezrobotnych spadł o 0,4 pkt. proc. w stosunku do 2024 r.

Bezrobotni według wieku (stan na 30.06.2025 r.)



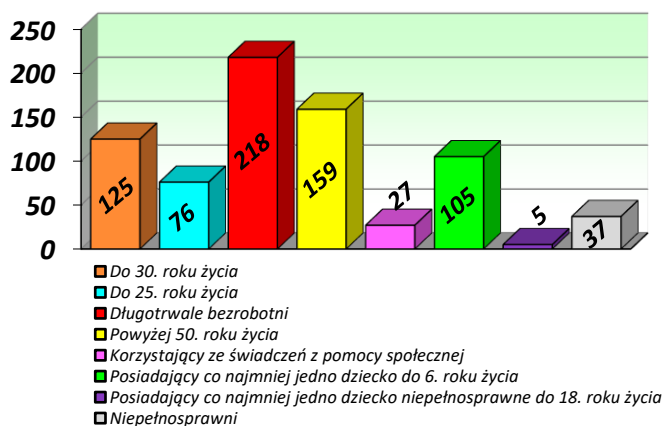
Źródło: Opracowanie własne PUP w Gołdapi na podstawie sprawozdania MRPiPS-01.

Najwięcej kobiet (83 osoby, tj. 29,4%) znalazło się przedziale wiekowym między 25. a 34. rokiem życia. Najmniejszą grupę stanowiły kobiety w wieku 55-59 lat (33 osoby, tj. 11,7% bezrobotnych mieszanek powiatu gołdapskiego). W ewidencji nie figurowała żadna kobieta w wieku 60 lub więcej lat, ponieważ po osiągnięciu wieku emerytalnego (60 lat dla kobiet oraz 65 lat dla mężczyzn) bezrobotni wyłączani są z ewidencji urzędu pracy. Wśród mężczyzn najliczniej reprezentowana była grupa w wieku od 35 do 44 lat (45 osób, tj. 21,0% mężczyzn), a najmniej mieściło się w przedziale wiekowym od 18 do 24 lat (26 osób, a więc 11,1%).

2.5 Wybrane grupy bezrobotnych zarejestrowanych w PUP w Gołdapi

Do końca maja 2025 r. istniała grupa bezrobotnych określanych jako znajdujący się w szczególnej sytuacji na rynku pracy. Wymienieni oni byli w art. 49 ustawy o promocji zatrudnienia i instytucjach rynku pracy. Obowiązująca od 1 czerwca 2025 r. nowa ustawa o rynku pracy i służbach zatrudnienia nie definiuje już tych klientów PUP, ale nadal gromadzone są dane statystyczne dotyczące osób zaliczanych wcześniej do bezrobotnych w szczególnej sytuacji na rynku pracy. Chodzi tutaj o klientów do 30. oraz 25. roku życia, długotrwale bezrobotnych, osoby, które mają 50 lub więcej lat, korzystających z pomocy społecznej, posiadających dziecko do 6. roku życia, bezrobotnych posiadających co najmniej jedno dziecko niepełnosprawne w wieku do 18 lat, a także osoby z niepełnosprawnościami.

**Wybrane grupy bezrobotnych zarejestrowanych w PUP w Gołdapi
(stan na 30.06.2025 r.)**



Źródło: Opracowanie własne PUP w Gołdapi na podstawie sprawozdania MRPIPS-01.

Najliczniej reprezentowane były osoby długotrwale bezrobotne (218, czyli 44,0% wszystkich klientów PUP zaliczanych do osób wymienionych w art. 49 ustawy). Kobiety stanowiły tutaj 63,8% (139 osób). Najmniejszą grupę tworzyły osoby posiadające co najmniej jedno dziecko niepełnosprawne do 18. roku życia, tj. 5 bezrobotnych (1,0%), same kobiety.

Bezrobotni do 30. roku życia stanowili jedną czwartą (25,2%, tj. 125 osób) wszystkich zarejestrowanych w PUP w Gołdapi. Najwięcej osób (29, tj. 23,2%) pozostawało bez pracy przez okres od 1 do 3 miesięcy, miało wykształcenie policealne lub średnie zawodowe/branżowe (37 osób, czyli 29,6%), a przeważał staż wynoszący od roku do 5 lat (45 osób, tj. 36,0%).

Najmłodszy klienci (osoby, które nie ukończyły 25 lat) tworzyli grupę 76 bezrobotnych i stanowili 15,3% ogółu zarejestrowanych. Przeważały tu osoby pozostające bez pracy od 1 do 3 miesięcy (21 bezrobotnych, czyli 26,3%), posiadające wykształcenie policealne lub średnie zawodowe/branżowe (25 osób, czyli 33,0%) i staż wynoszący do roku oraz od roku do 5 lat (po 27 osób w każdej grupie, tj. 35,5%).

Długotrwale bezrobotni w większości pozostawali bez pracy dłużej niż 24 miesiące – było 90 takich osób, a więc 41,3%. Jeżeli chodzi o wiek grupy, najczęściej zarejestrowanych mieściło się w przedziale od 25 do 34 lat (53 osoby, tj. 24,3%). Przeważającym poziomem wykształcenia było najwyżej gimnazjalne lub podstawowe (82 osoby, tj. 37,6%), natomiast stażem pracy – okres od 1 do 5 lat (27 osób, czyli 30,3%).

Udział bezrobotnych powyżej 50. roku życia wyniósł 32,1%, a najczęściej reprezentowany okres pozostawania bez pracy przekraczał 24 miesiące (42 osoby, tj. 26,4%). Klienci z tej grupy byli słabo wykształceni – 70 osób, które ukończyły maksymalnie gimnazjum lub szkołę podstawową stanowiły 44,0%. Dominował staż pracy wynoszący od 10 do 20 lat i mogło się nim pochwalić 12 osób (22,6%).

Osoby korzystające ze świadczeń z pomocy społecznej (27) stanowiły 5,4% zarejestrowanych w PUP i przeważali tu klienci pozostający bez pracy przez okres przynajmniej 24 miesięcy (13, tj. 48,1%). Najliczniejsza grupa (7 osób, 25,9%) była w wieku od 45 do 54 lat, dodatkowo posiadała wykształcenie zasadnicze zawodowe/branżowe (11 osób, 40,7%) lub gimnazjalne/podstawowe i niższe (także 11 osób, 40,7%).

Liczebność grupy bezrobotnych posiadających co najmniej jedno dziecko, które nie ukończyło 6 lat wyniosła 105 (21,2%). Przeważały tu osoby pozostające bez pracy dłużej niż 24 miesiące (24, tj. 22,9%), w wieku od 25 do 34 lat (53, tj. 50,5%), z wykształceniem gimnazjalnym/podstawowym lub niższym (35 osób, 33,3%) i ze stażem pracy dłuższym niż rok, ale nieprzekraczającym 5 lat (39 osób, 37,1%).

Bezrobotni posiadający przynajmniej jedno dziecko niepełnosprawne w wieku do 18. roku życia to tylko 5 osób, czyli 1% wszystkich zarejestrowanych. Dominowały tu osoby pozostające bez pracy od 3 do 6 miesięcy (3, tj. 60%), w wieku od 35 do 34 lat (3 osoby), z wykształceniem najwyżej gimnazjalnym lub podstawowym (3 osoby) i ze stażem pracy krótszym niż rok (3 osoby).

Klienci z niepełnosprawnościami (37) stanowili 7,5% ogółu bezrobotnych. Najczęściej występującym okresem pozostawania bez pracy był tu przedział od 1 do 3 miesięcy (12 osób, 32,4%), najliczniej reprezentowano dwie grupy wiekowe: od 45 do 54 lat oraz 60 lat i więcej (po 10 osób w każdej grupie, tj. po 27,0%), najczęstszym stażem pracy był okres wynoszący od 10 do 20 lat (11 osób, 29,7%), zaś wykształceniem – gimnazjalne/podstawowe lub niższe (18 osób, 48,6%)

2.6 Bezrobotni z prawem do zasiłku

Na 30.06.2025 r. zarejestrowanych było 78 osób z prawem do zasiłku, które stanowiły 15,7% ogółu bezrobotnych. W grupie tej znalazły się 43 kobiety (55,1%). W stosunku czerwca 2024 r. liczba pobierających zasiłki zmniejszyła się o 30 osób, natomiast wśród kobiet – o 23 osoby. Udział klientów z zasiłkiem w ogólnej liczbie bezrobotnych spadł o 6,5 pkt. proc.

Bezrobotni a prawo do zasiłku wg gmin

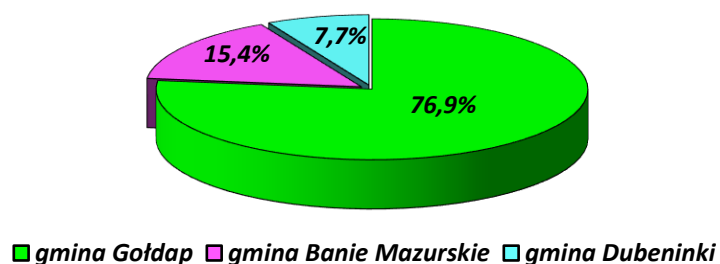
Wyszczególnienie	Stan na				Wzrost/spadek	
	30.06.2024 r.		30.06.2025 r.		ogółem	kobiety
	ogółem	kobiety	ogółem	kobiety		
1	2	3	4	3-1	4-2	
Gmina Gołdap	79	52	60	32	-19	-20
Gmina Banie Mazurskie	19	8	12	7	-7	-1
Gmina Dubeninki	10	6	6	4	-4	-2
OGÓŁEM	108	66	78	43	-30	-23

Źródło: Opracowanie własne na podstawie sprawozdania MRPiPS-01.

Mieszkańcy wsi posiadający prawo do zasiłku (32 osoby) stanowili 11,6% bezrobotnych zamieszkujących tereny wiejskie, a jednocześnie 41,0% wszystkich klientów PUP z zasiłkiem. W porównaniu do 2024 r., liczba osób mieszkających na wsi, uprawnionych do tego świadczenia, zmniejszyła się o 19 osób.

Najwięcej bezrobotnych (60 osób) uprawnionych do zasiłku mieszkało w gminie Gołdap, przy czym kobiety stanowiły tu 53,3% (32 osoby). Na drugiej pozycji znalazła się gmina Banie Mazurskie (12 bezrobotnych, udział kobiet osiągnął 58,3% – 7 osób), a na trzecim miejscu uplasowała się gmina Dubeninki (6 osób, wśród których kobiety stanowiły 66,7% – 4 osoby).

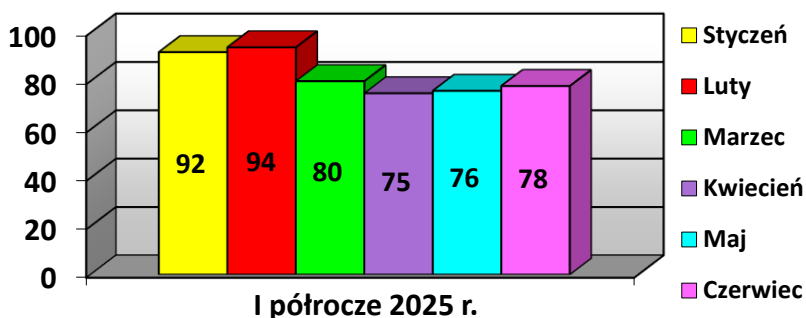
Liczba osób bezrobotnych z prawem do zasiłku w podziale na poszczególne gminy powiatu gołdapskiego – stan na 30.06.2025 r.



Źródło: Opracowanie własne PUP w Gołdapi na podstawie sprawozdań MRPiPS-01.

Najwyższą liczbą osób z prawem do zasiłku dla bezrobotnych w pierwszym półroczu 2025 r. zapisał się luty (94 osoby), natomiast najniższą – kwiecień (75 osób).

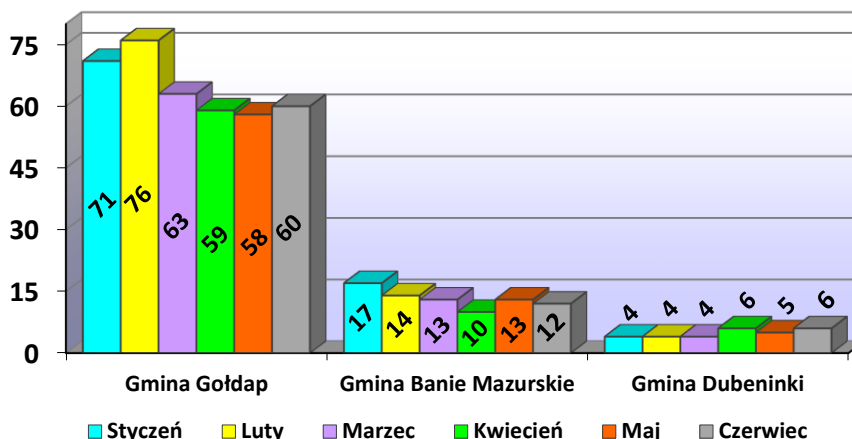
Bezrobotni z prawem do zasiłku w poszczególnych miesiącach I półrocza 2025 r.



Źródło: Sprawozdanie MRPiPS-01.

W gminie Gołdap najwięcej bezrobotnych z prawem do zasiłku zarejestrowanych było w lutym (76 osób), w gminie Banie Mazurskie – w styczniu (17 osób), natomiast w gminie Dubeninki największą liczbę osób uprawnionych do zasiłku (6) zanotowano na koniec kwietnia oraz czerwca.

**Bezrobotni z prawem do zasiłku w podziale na gminy powiatu gołdapskiego
(stan na koniec każdego miesiąca 2025 r.)**



Źródło: Opracowanie własne PUP w Gołdapi na podstawie sprawozdań MRPIPS-01.

2.7 Kobiety

Kobiety zarejestrowane na koniec czerwca 2025 r. (282 osoby) stanowiły 56,9% ogółu bezrobotnych. W porównaniu do 2024 r., liczba kobiet zwiększyła się o 13 osób, natomiast ich udział w ogólnej liczbie zarejestrowanych wzrósł o 1,5 pkt. proc.

Bezrobotne kobiety z terenów wiejskich (162 osoby) stanowiły 55,8% ogólnej liczby bezrobotnych zamieszkałych na wsi oraz 57,4% wszystkich kobiet zarejestrowanych w powiecie. Prawo do zasiłku posiadały 43 kobiety (tj. 15,2%), w tym 18 mieszkanek terenów wiejskich, które stanowiły 11,1% kobiet mieszkających na wsi, a jednocześnie 41,9% wszystkich kobiet uprawnionych do zasiłku dla bezrobotnych.

3. ZMIANY W POZIOMIE BEZROBOCIA

Analiza płynności bezrobotnych, obejmująca rejestracje oraz wyłączenia z ewidencji wskazuje, iż odpływ klientów PUP w Gołdapi w trakcie I półrocza 2025 r. był wyższy od napływu (o 16,4 pkt. proc.). Taka sytuacja miała miejsce wśród bezrobotnych zamieszkałych na wsi, osób w wieku do 30 lat, do 25 lat, powyżej 50. roku życia oraz długotrwale bezrobotnych. Najlepiej wypadła ostatnia grupa, ponieważ do końca czerwca wyłączono o 62,5 pkt. proc. więcej osób długotrwale bezrobotnych niż zarejestrowano.

Napływ i odpływ bezrobotnych w I półroczu 2025 r.

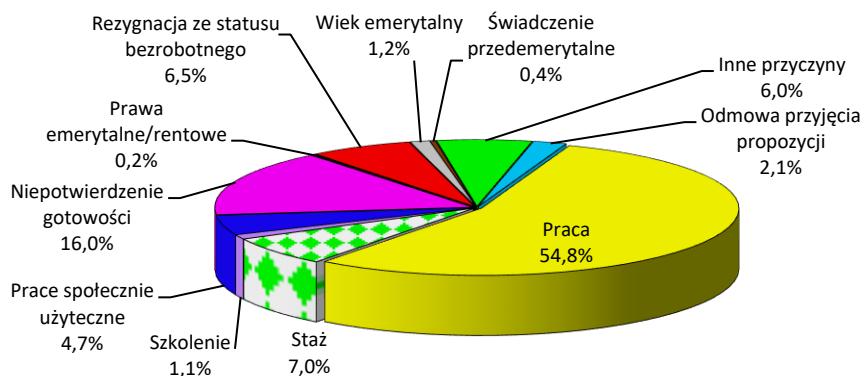
Wyszczególnienie	Napływ bezrobotnych	Odpływ bezrobotnych	Płynność bezrobocia	
1	2	3	3-2	
Ogółem bezrobotni	489	569	+80	+16,4%
z tego:				
zamieszkali na wsi	216	285	+69	+31,9%
bezrobotni w wieku do 30 lat	156	163	+7	+4,5%
bezrobotni w wieku do 25 lat	95	99	+4	+4,2%
bezrobotni w wieku powyżej 50 lat	104	126	+22	+21,2%
długotrwale bezrobotni	88	143	+55	+62,5%

Źródło: Opracowanie własne PUP w Gołdapi na podstawie sprawozdania MRPiPS-01.

W omawianym okresie status bezrobotnego utraciło łącznie 569 osób (o 11,5 pkt. proc mniej niż w 2024 r.). Najliczniejszą grupę (312 osób) stanowili klienci wyłączeni z powodu podjęcia pracy. Pozostałych bezrobotnych (257) wykreślono z innych przyczyn:

- rozpoczęcie szkolenia – 6 osób,
- rozpoczęcie stażu – 40 osób,
- rozpoczęcie prac społecznie użytecznych – 27 osób,
- odmowa bez uzasadnionej przyczyny przyjęcia propozycji odpowiedniej pracy zarobkowej lub innej formy pomocy – 12 osób,
- niepotwierdzenie gotowości do pracy – 91 osób,
- dobrowolna rezygnacja ze statusu bezrobotnego – 37 osób,
- osiągnięcie wieku emerytalnego – 7 osób,
- nabycie praw emerytalnych lub rentowych – 1 osoba,
- nabycie praw do świadczenia przedemerytalnego – 2 osoby,
- inne – 34 osoby.

Odpływ bezrobotnych w I półroczu 2025 r.



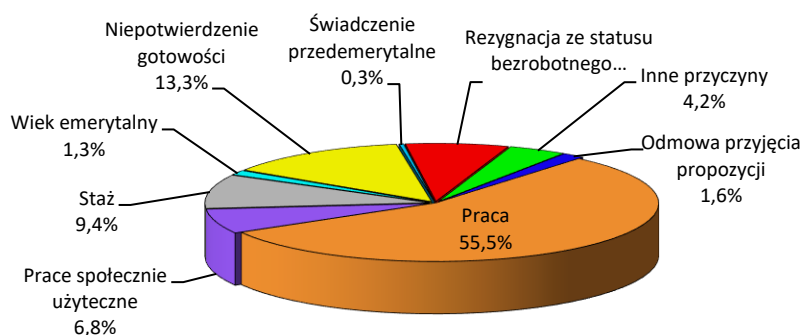
Źródło: Opracowanie własne PUP w Gołdapi na podstawie sprawozdania MRPiPS-01.

W I półroczu 2024 r. zarejestrowano 255, a wyłączono z ewidencji 308 kobiet, przy czym 171 z nich podjęło zatrudnienie, co stanowiło 54,8% wszystkich

podjęć pracy w powiecie. Pozostałych 137 kobiet zostało pozbawionych statusu bezrobotnej z następujących przyczyn:

- rozpoczęcie stażu – 29 osób,
- rozpoczęcie prac społecznie użytecznych – 21 osób,
- odmowa bez uzasadnionej przyczyny przyjęcia propozycji odpowiedniej pracy zarobkowej lub innej formy pomocy – 5 osób,
- niepotwierdzenie gotowości do pracy – 41 osób,
- dobrowolna rezygnacja ze statusu bezrobotnego – 23 osoby,
- osiągnięcie wieku emerytalnego – 4 osoby,
- nabycie praw do świadczenia przedemerytalnego – 1 osoba,
- inne – 13 osób.

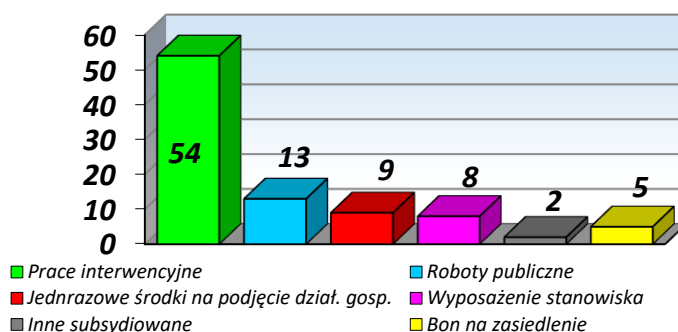
Wyłączenia bezrobotnych kobiet w I półroczu 2025 r.



Źródło: Opracowanie własne PUP w Gołdapi na podstawie sprawozdania MRPiPS-01.

Wyłączenia z powodu podjęcia pracy stanowiły 54,8% wszystkich wykreśleń bezrobotnych (312 osób), jakie miały miejsce w I półroczu 2025 r. Część pracujących bezrobotnych, czyli 29,2% (91 osób, w tym 53 kobiety), zatrudniono na stanowiskach subsydiowanych.

Podjęcia pracy subsydiowanej wśród bezrobotnych w I półroczu 2025 r.



Źródło: Opracowanie własne PUP w Gołdapi na podstawie sprawozdania MRPiPS-01.

Najliczniejszą grupę stanowili bezrobotni, którzy rozpoczęli prace interwencyjne (59,3%), a najmniej osób rozpoczęło indywidualny program zatrudnienia socjalnego, zaliczany do innych subsydiowanych (2,2%).

Zatrudnienie subsydiowane rozpoczęły 53 kobiety, co stanowiło 31,0% wszystkich wykreśleń z powodu podjęcia pracy wśród mieszkanek powiatu gołdapskiego, a jednocześnie 58,2% pracy subsydiowanej (37 kobiet rozpoczęło prace interwencyjne, 3 – roboty publiczne, 6 otrzymało środki na podjęcie działalności gospodarczej, 3 zatrudniono w ramach wyposażenia stanowiska pracy, 3 otrzymały bon na zasiedlenie, natomiast 1 – rozpoczęła indywidualny program zatrudnienia socjalnego, zaliczany do innych subsydiowanych).

4. WOLNE MIEJSCA PRACY

Od początku 2025 r. pozyskano 273 wolne miejsca pracy (w tym najwięcej w styczniu – 85), tj. o 229 mniej w porównaniu do I półrocza 2024 r.

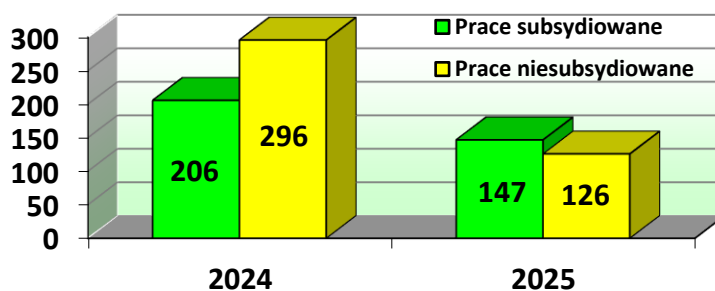
Wolne miejsca pracy zgłoszone w PUP w Gołdapi w I kwartale 2025 r.

Wyszczególnienie		I kwartał 2025 r.	II kwartał 2025 r.	Razem
Ogółem		212	61	273
Z ogółem	Zatrudnienie lub inna praca zarobkowa	146	58	204
	Miejsca aktywizacji zawodowej	66	3	69
	Z tego			
	Staż	41	1	42
	Prace społecznie użyteczne	25	2	27
	Dla niepełnosprawnych	5	8	13
	W ramach testu rynku pracy	80	1	81
	Pracy subsydiowanej	108	39	147
	Z sektora publicznego	57	15	72
Pracy sezonowej	84	8	92	

Źródło: Sprawozdanie MRPIPS-01.

Oferty stażu (42) były najliczniejsze ze wszystkich zgłoszonych wolnych miejsc aktywizacji zawodowej (stanowiły one 60,9%). Łącznie 147 ofert (53,8%), dotyczyło zatrudnienia subsydiowanego.

Miejsca pracy subsydiowanej i niesubsydiowanej, pozyskane w I półroczu 2024 i 2025 r.



Źródło: Opracowanie własne PUP na podstawie sprawozdania MRIPS-01.

W porównaniu do 2024 roku, udział ofert niesubsydiowanych w ogólnej liczbie wolnych miejsc pracy zmniejszył się o 12,8 pkt. proc., z kolei udział ofert

subsydiowanych zwiększył się o tyle samo. Liczba ofert bez wsparcia środkami publicznymi spadła o 170 wolnych miejsc pracy, czyli o 57,4 pkt. proc.

4.1 Zatrudnienie cudzoziemców

Od stycznia do czerwca 2025 r. zatrudniono łącznie 43 cudzoziemców, w tym najwięcej w firmie Iryd Sp. z o.o. (12 osób). Przyjęto 17 oświadczeń o zamiarze powierzenia pracy cudzoziemcowi, czyli o 11 mniej niż w roku 2024. Oświadczenia dotyczyły zatrudnienia obywateli: Gruzji (6), Białorusi (5), Ukrainy (4) oraz Mołdawii (2). Ostatecznie na podstawie złożonych oświadczeń zatrudnionych zostało 11 cudzoziemców. Największa liczba oświadczeń (10) wpłynęła od spółki Iryd Sp. z o.o., która w ten sposób w 2025 r. zatrudniła 8 osób spoza Polski. Łącznie 34 osoby zostały zatrudnione na podstawie powiadomienia o powierzeniu pracy obywatelowi Ukrainy, który wjechał do Polski ze względu na wybuch wojny. Najwięcej uchodźców (9 osób) zatrudniono w firmie KENSUS Sp. z o.o. spółka komandytowa.

Z zatrudnieniem obcokrajowców wiąże się także sporządzanie informacji starosty na temat zaspokojenia potrzeb kadrowych podmiotu powierzającego wykonanie pracy cudzoziemcowi. W 2025 r. wystawiono 80 takich dokumentów (o 200 mniej niż w 2024 r.), które dotyczyły 80 miejsc pracy (200 mniej niż przed rokiem). Pracodawcy oferowali zatrudnienie pracownikom produkcji.

5. WYDATKI FUNDUSZU PRACY NA PRZECIWDZIAŁANIE BEZROBOCIU

W I półroczu 2025 r. limit środków Funduszu Pracy na aktywne formy przeciwdziałania bezrobociu, przyznany PUP w Gołdapi, wynosił 2 535 811,06 zł. Część tej kwoty (1 353 059,87 zł, czyli 53,4%) jest przeznaczona na realizację projektów współfinansowanych przez Unię Europejską w ramach regionalnego programu Fundusze Europejskie dla Warmii i Mazur 2021-2027 (FEWiM). W porównaniu do limitu z 30.06.2024 r., środki przyznane na rok 2024 są niższe o 24,8% (834 798,17 zł), w dużej mierze dlatego, że PUP nie realizuje projektu pilotażowego, którego budżet (558 570,00 zł) w ubiegłym roku stanowił znaczną część limitu. Zmniejszono środki przyznane wg tzw. algorytmu – kwota jest niższa o 21 452,13 zł, tj. o 2,2%.

W omawianym okresie aktywne formy rozpoczęło 164 bezrobotnych z terenu powiatu gołdapskiego (w tym 103 kobiety), czyli o 19,2 pkt. proc. mniej niż w roku 2024 (spadek o 39 osób).

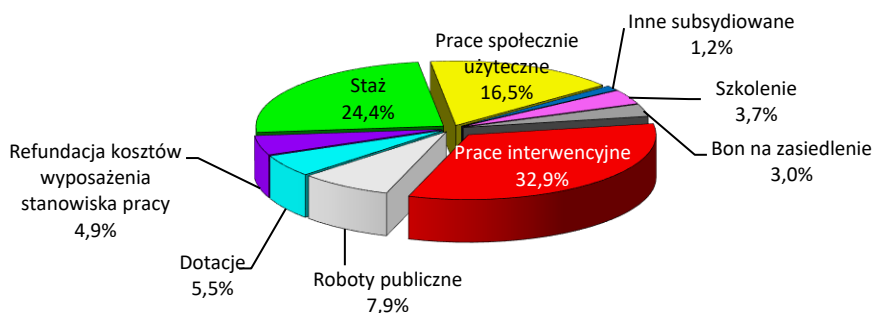
Liczba osób, które rozpoczęły udział w poszczególnych aktywnych formach przeciwdziałania bezrobociu

Lp.	Rodzaj aktywnej formy	Liczba osób		Wzrost/ Spadek
		I półrocze 2024 r.	I półrocze 2025 r.	
1	2	3	4	4-3
1.	Prace interwencyjne	64	54	-10
2.	Roboty publiczne	15	13	-2
3.	Jednorazowe środki na podjęcie działalności gospodarczej	12	9	-3
4.	Refundacja kosztów wyposażenia/doposażenia stanowiska pracy	7	8	+1
5.	Bon na zasiedlenie	7	5	-2
6.	Dofinansowanie wynagrodzenia osoby powyżej 50 lat	1	0	-1
7.	Inne subsydiowane (indywidualny program zatrudnienia socjalnego)	6	2	-4
8.	Szkolenia	3	6	+3
9.	Staż	46	40	-6
10.	Prace społecznie użyteczne	42	27	-15
Ogółem		203	164	-39

Źródło: Sprawozdanie MRiPS-01.

Wzrost liczby bezrobotnych, którzy skorzystali ze wsparcia dotyczył tylko 20% aktywnych form – szkoleń oraz refundacji kosztów wyposażenia stanowiska pracy. Spadek odnotowano w 80% form wsparcia, przy czym największy (o 35,7 pkt. proc.) dotyczył prac społecznie użytecznych. W 2025 r. nie było osób, które rozpoczęły zatrudnienie w ramach dofinansowania wynagrodzenia osoby powyżej 50. roku życia. Podobnie jak w 2024 r., pojawiły się osoby w kategorii „Inne subsydiowane” – 2 bezrobotnych rozpoczęło realizację indywidualnego programu zatrudnienia socjalnego.

Osoby rozpoczynające aktywne formy przeciwdziałania bezrobociu w I półroczu 2025 r.

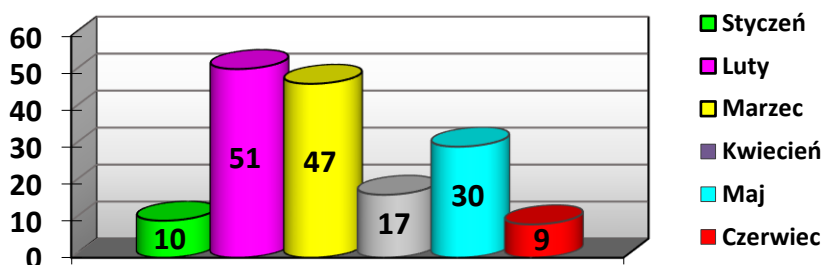


Źródło: Opracowanie własne PUP w Gołdapi na podstawie sprawozdania MRPiPS-01.

Najbardziej popularną aktywną formą były prace interwencyjne – tę formę wsparcia rozpoczęły 54 osoby, tj. 32,9% wszystkich bezrobotnych objętych aktywizacją, a więc o 1,4 pkt. proc. więcej niż 2024 r.

Porównując poszczególne miesiące I półrocza 2025 r. widać, że z największą liczbą bezrobotnych zaktywizowano w lutym (51 osób), a najniższą okazał się czerwiec (9 osób). W lutym najliczniejszą grupę zaktywizowanych stanowiły osoby rozpoczynające staż (28 osób, tj. 54,9%). W czerwcu 3 osoby rozpoczęły prace interwencyjne, po 2 klientów skorzystało z robót publicznych oraz możliwości otrzymania bonu na zasiedlenie, 1 osobę zatrudniono w ramach refundacji kosztów wyposażenia stanowiska, natomiast 1 bezrobotny rozpoczął odbywanie stażu.

Bezrobotni rozpoczynający aktywne formy w kolejnych miesiącach I półrocza 2025 r.



Źródło: Opracowanie własne PUP w Gołdapi na podstawie sprawozdania MRPiPS-01.

5.1 Programy przeciwdziałania bezrobociu

W odpowiedzi na nabór ogłoszony przez WUP w Olsztynie, został złożony wniosek o dofinansowanie projektu w ramach programu regionalnego Fundusze Europejskie dla Warmii i Mazur 2021-2027. Projekt pod nazwą „Aktywizacja zawodowa osób bezrobotnych w powiecie gołdapskim (III)” jest realizowany przy udziale środków Unii Europejskiej, pochodzących z Europejskiego Funduszu Społecznego Plus (EFS+). Realizacja przedsięwzięcia rozpoczęła się 01.01.2025 r. i trwać będzie do 31.12.2025 r.

- Celem projektu jest zwiększenie możliwości zatrudnienia 77 osób bezrobotnych, mieszkających na terenie powiatu gołdapskiego.
- Projekt kierowany jest głównie do osób znajdujących się w szczególnej sytuacji na rynku pracy, a przede wszystkim do:
 - ✓ osób w wieku od 18 do 29 lat, w tym w szczególności do tzw. osób z grupy NEET, tj. nieuczestniczących w kształceniu i szkoleniu,
 - ✓ osób w wieku 30 lat i więcej, należących do jednej z grup: kobiet, osób w wieku 50 lat i starszych, osób z niepełnosprawnościami, długotrwale bezrobotnych, osób o niskich kwalifikacjach.
- Projekt przewiduje następujące wsparcie:
 - ✓ pośrednictwo pracy (77 osób),
 - ✓ staż (38 osób),

- ✓ jednorazowe środki na podjęcie działalności gospodarczej (6 osób),
 - ✓ refundacja kosztów wyposażenia lub doposażenia stanowiska pracy (5 osób),
 - ✓ prace interwencyjne (24 osoby),
 - ✓ bon na zasiedlenie (4 osoby).
- Wsparcie udzielone osobom w wieku od 18 do 29 lat będzie poprzedzone oceną umiejętności cyfrowych, ponieważ od poziomu posiadanych kompetencji zależy możliwość skorzystania z oferowanych form pomocy. Gdy zaistnieje taka potrzeba, zostaną przeprowadzone szkolenia uzupełniające umiejętności cyfrowe uczestników.
 - Do 30.06.2025 r. do projektu przystąpiło 77 osób: wszystkie skorzystały z pośrednictwa pracy, 38 podjęło staż, 24 rozpoczęły prace interwencyjne, 5 zatrudniono w ramach refundacji kosztów wyposażenia stanowiska pracy, 6 otrzymało dotację na podjęcie działalności gospodarczej, natomiast 4 osobom przyznano bon na zasiedlenie.
 - Budżet stanowi kwota w wysokości 1 330 012,94 zł, natomiast wydatki związane z realizacją projektu wyniosły 998 310,84 zł.

W omawianym okresie Wojewódzkiego Urzędu Pracy w Olsztynie złożono także wniosek o dofinansowanie programu pod nazwą „Aktywizacja zawodowa bezrobotnych zamieszkujących na wsi (I)”, finansowanego z rezerwy Funduszu Pracy, będącej w dyspozycji Ministra Rodziny, Pracy i Polityki Społecznej, który został pozytywnie rozpatrzony. Program przewiduje wsparcie 8 bezrobotnych: zatrudnienie 7 osób w ramach prac interwencyjnych oraz przyznanie środków na podjęcie działalności gospodarczej dla 1 osoby. Realizacja programu przypada na okres od 07.05.2024 r. do 31.01.2026 r., natomiast budżet stanowi kwota 153 402,94 zł (w tym rezerwa FP w wysokości 139 439,00 zł). Do końca czerwca br. wydatki poniesione w ramach programu wyniosły 52 607,52 zł.

W I półroczu 2025 r. kontynuowano i zakończono projekt realizowany przy udziale środków UE, pod nazwą „Aktywizacja zawodowa osób bezrobotnych w powiecie gołdapskim (II)”. Realizacja projektu miała miejsce od 01.01.2024 r. do 31.03.2025 r.

- Celem projektu było zwiększenie możliwości zatrudnienia 121 osób bezrobotnych, mieszkających na terenie powiatu gołdapskiego.
- W ramach projektu udzielono następującego wsparcia:
 - ✓ pośrednictwo pracy (121 osób),
 - ✓ staż (44 osoby),
 - ✓ jednorazowe środki na podjęcie działalności gospodarczej (10 osób),
 - ✓ refundacja kosztów wyposażenia lub doposażenia stanowiska pracy (9 osób),
 - ✓ prace interwencyjne (48 osób),

✓ bon na zasiedlenie (10 osób).

- Łączne wydatki poniesione w ramach projektu wyniosły 1 590 787,11 zł, w tym w 2024 r. – 1 568 748,39 zł, natomiast w 2025 r. – 22 038,72 zł.

Kontynuowano realizację dwóch programów finansowanych z rezerwy Funduszu Pracy, rozpoczętych w 2024 r. W obu przypadkach kontynuowane było zatrudnienie w ramach prac interwencyjnych (łącznie 20 osób). Budżet programów na 2025 r. to 91 272,54 zł, natomiast wydatki wyniosły 85 750,89 zł.

5.2 Wydatki na aktywne formy przeciwdziałania bezrobociu

Na 30.06.2025 r., wykorzystanie oraz zaangażowanie przyznanego limitu środków Funduszu Pracy, przeznaczonego na aktywne formy przeciwdziałania bezrobociu, wyniosło 2 391 689,69 zł, co stanowiło 94,3% przyznanej kwoty, w tym:

- 1 326 388,04 zł (98,0% limitu) na realizację projektów realizowanych przy udziale środków z EFS,
- 820 988,54 zł (87,5% limitu) na aktywizację w ramach algorytmu,
- 244 313,11 zł (99,9% limitu) na programy finansowane z rezerwy FP.

Poniższa tabela przedstawia wydatki, zobowiązania oraz zaangażowanie środków Funduszu Pracy, które PUP w Gołdapi przeznaczył na aktywizację bezrobotnych w I półroczu 2025 r. W przypadku programów przeciwdziałania bezrobociu, w kwocie limitu ujęty jest także wkład własny PUP.

Wydatki, zobowiązania i zaangażowanie środków Funduszu Pracy na aktywne formy przeciwdziałania bezrobociu na koniec I półroczu 2025 r. (w zł)

L.p.	Formy aktywizacji	Przyznany limit	Wydatki	Zobowiązania i zaangażowanie	Razem (4 +5)	Zaangażowanie limitu (w %)
1	2	3	4	5	6	7
A	ALGORYTM	938 075,71	446 323,26	374 665,28	820 988,08	87,5
1.	Szkolenia	81 891,00	60 933,02	10 560,00	71 493,02	87,3
2.	Prace interwencyjne	341 869,47	172 114,38	169 754,72	341 869,10	99,9
3.	Roboty publiczne	199 512,31	75 351,71	124 160,60	199 512,31	100,0
4.	Staż	29 500,00	10 869,86	18 541,46	29 411,32	99,7
5.	Prace społecznie użyteczne	70 769,76	19 624,92	48 531,60	68 156,52	96,3
6.	Jednoraz. środki na podjęcie dział. gosp.	152 589,78	49 293,58	0,00	49 293,58	32,3
7.	Szkolenie w Klubie Pracy	13 352,04	13 352,04	0,00	13 352,04	100,0
8.	Dofinansow. wynagr. osoby powyżej 50 lat	7 070,00	6 363,00	707,00	7 070,00	100,0
9.	Studia podyplomowe	5 650,05	4 220,75	1 329,60	5 550,35	98,2
10.	Opieka nad dzieckiem lub osobą zależną	3 111,30	1 600,00	1 080,30	2 680,30	86,2
11.	Badania	160,00	0,00	0,00	0,00	0,00
B	PROGRAMY FINANSOWANE Z REZERWY FUNDUSZU PRACY	244 675,48	138 358,41	105 954,70	244 313,11	99,9
1.	Aktywizacja zawodowa bezrobotnych zamieszkałych na wsi (2024)	20 249,62	20 249,62	0,00	20 249,62	100,0
2.	Aktywizacja zawodowa bezrobotnych zamieszkałych na wsi (2024)	71 022,92	65 501,27	5 346,52	70 847,79	99,8

3.	Aktywizacja zawodowa bezrobotnych zamieszkałych na wsi (I) (2025)	153 402,94	52 607,52	100 608,18	153 215,70	99,9
C	EUROPEJSKI FUNDUSZ SPOŁECZNY	1 353 059,87	1 020 349,56	306 038,48	1 326 388,04	98,0
1.	FEWiM 2024-2025 (budżet na 2025 r.)	23 046,93	22 038,72	0,00	22 038,72	95,6
2.	FEWiM 2025	1 330 012,94	998 310,84	306 038,48	1 304 349,32	98,1
	OGÓŁEM (A+B+C)	2 535 811,06	1 605 031,23	786 658,46	2 391 689,69	94,3

Źródło: Opracowanie własne PUP w Gołdapi.

5.3 Krajowy Fundusz Szkoleniowy

Krajowy Fundusz Szkoleniowy stanowi wydzieloną część Funduszu Pracy, przeznaczoną na dofinansowanie kształcenia ustawicznego pracodawców oraz pracowników, podejmowanego z inicjatywy lub za zgodą pracodawcy. Celem utworzenia KFS jest zapobieganie utracie zatrudnienia przez osoby pracujące z powodu kompetencji nieadekwatnych do wymagań dynamicznie zmieniającej się gospodarki. Zwiększenie inwestycji w potencjał kadrowy powinno poprawić zarówno pozycję firm, jak i pracowników na konkurencyjnym rynku pracy.

Zgodnie z priorytetami ustalonymi przez ministra właściwego do spraw pracy, w 2025 r. środki z limitu KFS przeznaczone mogą być na:

1. wsparcie rozwoju umiejętności i kwalifikacji w zawodach określonych jako deficytowe w danym powiecie lub województwie,
2. wsparcie rozwoju umiejętności i kwalifikacji w związku z zastosowaniem w firmach nowych procesów, technologii i narzędzi pracy,
3. wsparcie kształcenia ustawicznego pracodawców oraz ich pracowników zgodnie z potrzebami szkoleniowymi, które pojawiły się na terenach dotkniętych przez powódź we wrześniu 2024 r.,
4. poprawa zarządzania oraz komunikacji w firmie w oparciu o zasady rozwoju dialogu społecznego, partycypacji pracowniczej i wspierania integracji w miejscu pracy, jak również przeciwdziałania dyskryminacji oraz mobbingowi,
5. promowanie i wspieranie zdrowia psychicznego, tworzenie przyjaznych środowisk pracy poprzez m.in. szkolenia z zakresu zarządzania wiekiem, radzenia sobie ze stresem, pozytywnej psychologii, dobrostanu psychicznego, budowania zdrowej i różnorodnej kultury organizacyjnej,
6. wsparcie cudzoziemców, w szczególności w zakresie zdobywania wiedzy na temat polskiego prawa pracy i integracji tych osób na rynku pracy,
7. wsparcie rozwoju umiejętności i kwalifikacji niezbędnych w sektorze usług zdrowotnych i opiekuńczych,
8. rozwój umiejętności cyfrowych,
9. wsparcie rozwoju umiejętności związanych z transformacją energetyczną,
10. wsparcie rozwoju umiejętności i kwalifikacji w związku z wprowadzeniem elastycznego czasu pracy z zachowaniem poziomu wynagrodzenia lub rozpowszechnianie w firmach work-life balance.

W I półroczu 2025 r. podpisano 25 umów, na podstawie których 30 osób (29 pracowników i 1 pracodawca) podjęło kształcenie ustawiczne finansowane ze środków KFS, mające formę szkoleń:

L.p.	Nazwa szkolenia	Liczba osób*
1.	Plan ogólny w QGIS - krok po kroku	1
2.	Techniki fermentowania owoców i warzyw	10
3.	Nowoczesny catering w restauracji	10
4.	Tyndalizacja przetworów mięsnych	10
5.	Kurs specjalisty ds. funduszy europejskich EFS+	1
6.	Diagnostyka termograficzna	1
7.	Czytanie schematów elektrycznych	1
8.	Terapia manualna w przewlekłych chorobach zatok	1
9.	Trening medyczny – odcinek szyjny, piersiowy, kończyna górna	1
10.	Spawacz MMA	1
11.	Masaż tkanek głębokich	1
12.	Pinopresura	3
13.	Diagnostyka i terapia wad w postawie ciała i skolioz idiopatycznych u dzieci i młodzieży	1
14.	Suche igłowanie	1
15.	Metoda pilates w rehabilitacji	1
16.	Terapia manualna w gabinecie logopedycznym	1
17.	Podesty ruchome przejezdne	2
18.	USG w pracy fizjoterapeuty	1
19.	Cyfrowa obsługa klienta i digitalizacja procesu sprzedaży produktów bankowych – jak wykorzystać technologie do zwiększania efektywności sprzedaży	3

* nie należy sumować liczby przeszkolonych osób, ponieważ jedna osoba może uczestniczyć w kilku szkoleniach
Źródło: Opracowanie własne PUP w Gołdapi.

W ramach podpisanej umowy jednemu pracownikowi pokryto koszty badań lekarskich i psychologicznych przed przystąpieniem do kursu na prawo jazdy kat. C oraz prawo jazdy kat. C+E. Do końca czerwca 2025 r. zaangażowano 67,9% limitu środków KFS.

Przyznany limit środków, wydatki oraz stopień wykorzystania limitu środków Krajowego Funduszu Szkoleniowego w 2025 r. (w zł)

L.p.	Wyszczególnienie	Przyznany limit środków	Wydatki	Zaangażowanie	Wydatki + zaangażowanie	Wykorzystanie limitu (w %)
KRAJOWY FUNDUSZ SZKOLENIOWY		247 744,64	49 568,90	118 516,08	168 084,98	67,9
1.	Kształcenie ustawiczne	240 744,64	49 568,90	118 516,08	168 084,98	69,8
2.	Promocja KFS	7 000,00	0,00	0,00	0,00	0,0

Źródło: Opracowanie własne PUP w Gołdapi.

6. KLIENTY POWIATOWEGO URZĘDU PRACY W GOŁDAPI

Pracownicy zatrudnieni w Powiatowym Urzędzie Pracy w Gołdapi zajmują się obsługą bezrobotnych i poszukujących pracy, pracodawców, a także innych klientów, którymi zazwyczaj są uczniowie oraz osoby pracujące.

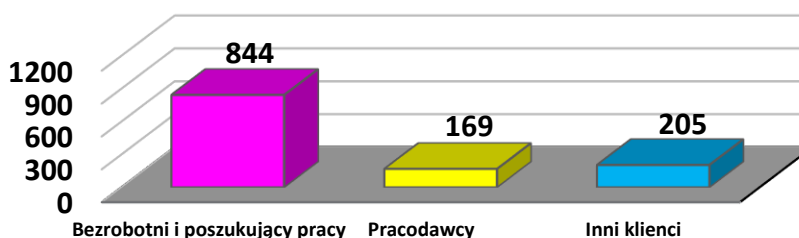
Poszczególne grupy klientów obsługiwanych w PUP w Gołdapi w I półroczu 2025 r.

Lp.	Wyszczególnienie	I półrocze 2025 r.
1.	Bezrobotni i poszukujący pracy:	844
a)	bezrobotni nowo zarejestrowani (napływ)	489
b)	bezrobotni rozpoczynający aktywne formy	164
c)	bezrobotni objęci poradnictwem zawodowym	179
d)	poszukujący pracy nowo zarejestrowani (napływ)	12
2.	Pracodawcy:	169
a)	zgłaszający wolne miejsca pracy (zgłoszono 139 ofert na 273 miejsca pracy)	98
b)	nowo pozyskani do współpracy z PUP	17
c)	uczestniczący w targach pracy	0
d)	korzystający z KFS	30
e)	którym wydano informacje starosty (informacje dotyczyły 80 cudzoziemców)	3
f)	składający oświadczenia o powierzeniu pracy cudzoziemcom	7
g)	składający oświadczenia o zatrudnieniu obywateli Ukrainy	14
3.	Inni klienci:	205
a)	uczniowie	176
b)	pracujący (korzystający z FKS)	29
	Klienci PUP w Gołdapi (1+2+3)	1 218

Źródło: Opracowanie własne PUP w Gołdapi.

Należy wyraźnie podkreślić, że liczba bezrobotnych obsługiwanych przez urzędników w omawianym okresie nie jest tożsama z liczbą osób figurujących w ewidencji. W I półroczu 2025 r. obsłużono łącznie 1218 bezrobotnych oraz poszukujących, podczas gdy według stanu na koniec czerwca w ewidencji urzędu było zarejestrowanych tylko 40,7% tej liczby, czyli 496 osób.

Liczba klientów obsługiwanych w PUP w Gołdapi w I półroczu 2025 r.



Źródło: Opracowanie własne PUP w Gołdapi.

Wykres pokazuje, że najliczniejszą grupę klientów (844 osoby) stanowili bezrobotni i poszukujący pracy. W przypadku obsługi tej grupy chodzi nie tylko o rejestrację, czyli napływ. Zarówno nowo zarejestrowani, jak i figurujący już w ewidencji bezrobotni korzystają z usługi pośrednictwa pracy i poradnictwa zawodowego oraz z aktywnych form przeciwdziałania bezrobociu.

Na drugim miejscu znaleźli się inni klienci PUP, którymi byli uczniowie uczestniczący w konkursie plastycznym zatytułowanym „Ja w przyszłości” (156), a także obecni na spotkaniu z doradcą zawodowym (20), jak również osoby pracujące (29), korzystające z różnego rodzaju wsparcia finansowanego z KFS.

Trzecią pod względem liczebności grupę tworzyli pracodawcy (169), składający oferty adresowane zarówno do rodaków, jak i do obcokrajowców, w tym do obywateli Ukrainy. Obsługa pracodawców dotyczy także realizacji wniosków, na podstawie których ubiegają się oni o finansowanie z Krajowego Funduszu Szkoleniowego (KFS) kształcenia ustawicznego zatrudnionych pracowników.

7. WNIOSKI

1. W porównaniu do 30.06.2024 r. liczba zarejestrowanych bezrobotnych wzrosła o 10 osób.
2. W stosunku do 01.01.2002 r. liczba bezrobotnych zmniejszyła się o 4327 osób.
3. Stopa bezrobocia na 30.06.2025 r. wyniosła 6,9% – powiat gołdapski znalazł się na 170 miejscu w kraju oraz na 17 w województwie.
4. Stopa bezrobocia wzrosła o 0,2 pkt. proc. w porównaniu do 2024 r., natomiast spadła o 33,0 pkt. proc. w stosunku do końca 2002 r.
5. Stopa bezrobocia w powiecie gołdapskim nie przekroczyła 150% stopy bezrobocia notowanej w kraju.
6. Stopa bezrobocia w powiecie gołdapskim niższa niż stopa notowana województwie (o 1,2 pkt. proc.).
7. W stosunku do 30.06.2024 r. liczba zarejestrowanych kobiet wzrosła o 13 osób.
8. Wzrost udziału kobiet (o 1,5 pkt. proc.) w ogólnej liczbie bezrobotnych w porównaniu do czerwca 2024 r.
9. Spadek liczby mieszkańców terenów wiejskich zarejestrowanych w PUP w Gołdapi (o 7 osób) w porównaniu do końca czerwca 2024 r.
10. Odpływ bezrobotnych większy od napływu (o 80 osób, tj. 16,4 pkt. proc.).
11. Wśród osób do 30 lat, do 25 lat, zamieszkałych na wsi, długotrwale bezrobotnych, jak również w grupie klientów powyżej 50 lat wykreślén z ewidencji było więcej niż rejestracji.
12. Spadek liczby:
 - długotrwale bezrobotnych (o 5 osób),

- korzystających ze świadczeń pomocy społecznej (o 10 osób),
 - bezrobotnych posiadających dziecko do 6. roku życia (o 5 osób),
 - bezrobotnych posiadających przynajmniej jedno niepełnosprawne dziecko do 18. roku życia (o 1 osobę),
 - niepełnosprawnych (o 19 osób),
 - cudzoziemców (o 3 osoby),
 - bezrobotnych bez doświadczenia zawodowego (o 5 osób)
- w porównaniu do 30.06.2024 r.

13. Wzrost liczby:

- bezrobotnych do 30. roku życia (o 4 osoby),
 - bezrobotnych do 25. roku życia (o 17 osób),
 - bezrobotnych w wieku powyżej 50 lat (o 3 osoby),
 - osób bez kwalifikacji zawodowych (o 12 osób),
 - kobiet, które nie podjęły zatrudnienia po urodzeniu dziecka (o 6 osób),
 - poprzednio pracujących (o 9 osób),
 - dotychczas niepracujących (o 1 osobę)
- w porównaniu do końca I półrocza 2024 r.

14. Liczba zarejestrowanych bezrobotnych w okresie do 12 miesięcy od dnia ukończenia nauki, a także osób zwolnionych z przyczyn zakładu pracy nie zmieniła się w stosunku do ubiegłego roku.

15. Spadek liczby bezrobotnych posiadających prawo do zasiłku (o 30 osób) w porównaniu do czerwca 2024 r.

16. Spadek liczby wolnych miejsc pracy pozyskanych w I półroczu 2025 r. (o 229 ofert) w porównaniu do analogicznego okresu roku ubiegłego.

17. Spadek liczby niesubsydiowanych miejsc pracy, pozyskanych od stycznia do końca czerwca 2025 r. (o 170) w porównaniu do roku ubiegłego.

18. Spadek liczby subsydiowanych miejsc pracy, pozyskanych w I półroczu 2025 r. (o 59).

19. Spadek liczby bezrobotnych, którzy rozpoczęli różnego rodzaju aktywne formy przeciwdziałania bezrobociu (o 39) w porównaniu do 2024 r.